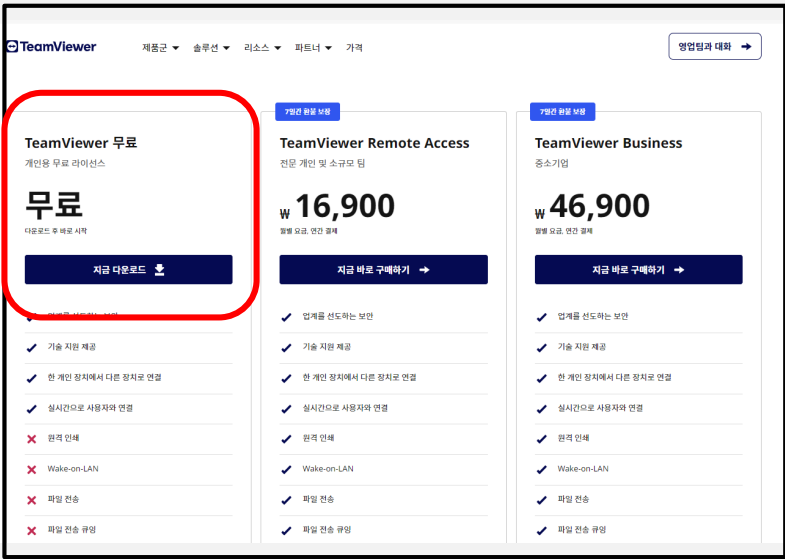


1.



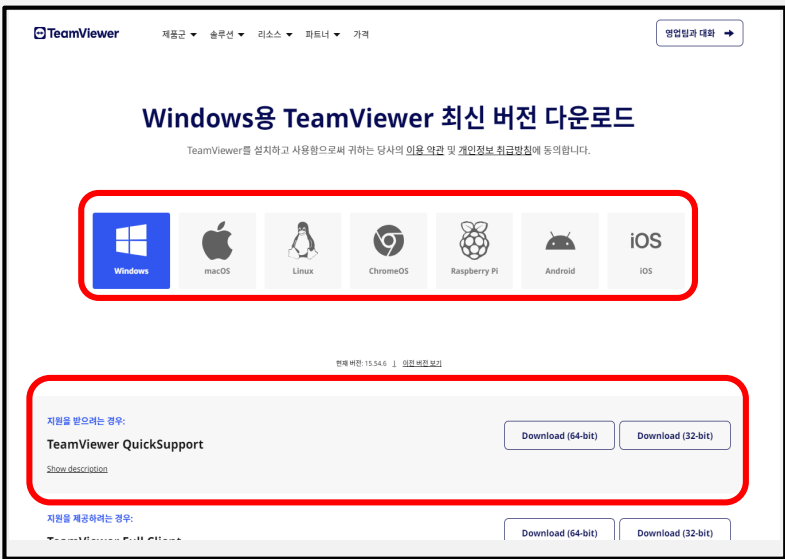
NAVER,google 등 포털을 통해 TeamViewer에 접속합니다.  
첫페이지 우측 상단 <무료 다운로드> 를 클릭합니다.

2.



좌측 <TeamViewer 무료> 란에 <지금 다운로드> 를 클릭합니다.

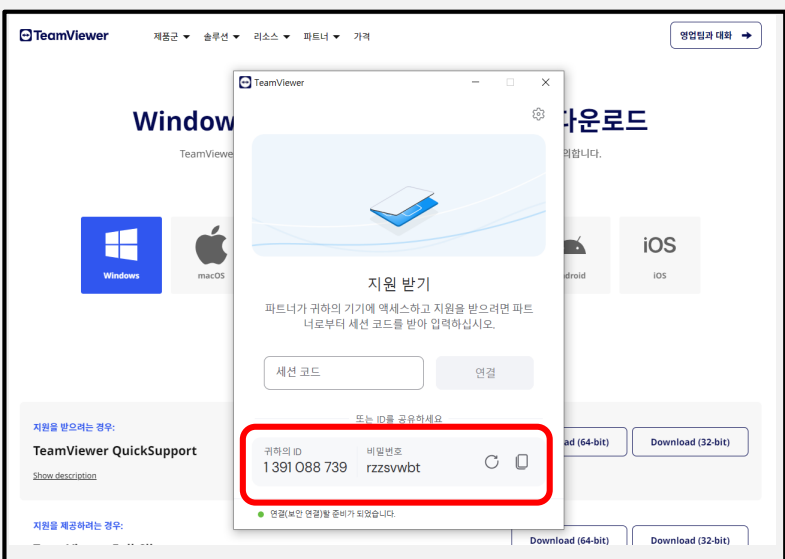
3.



상단 개인 PC 운영체제를 선택하여 줍니다.

하단의 <TeamViewer QuickSupport> 를 다운로드 받아 줍니다.

4.



설치가 완료된 하단의 ID와 비밀번호를 한비자 상담사에게 알려주시면 모든 절차가 완료됩니다.